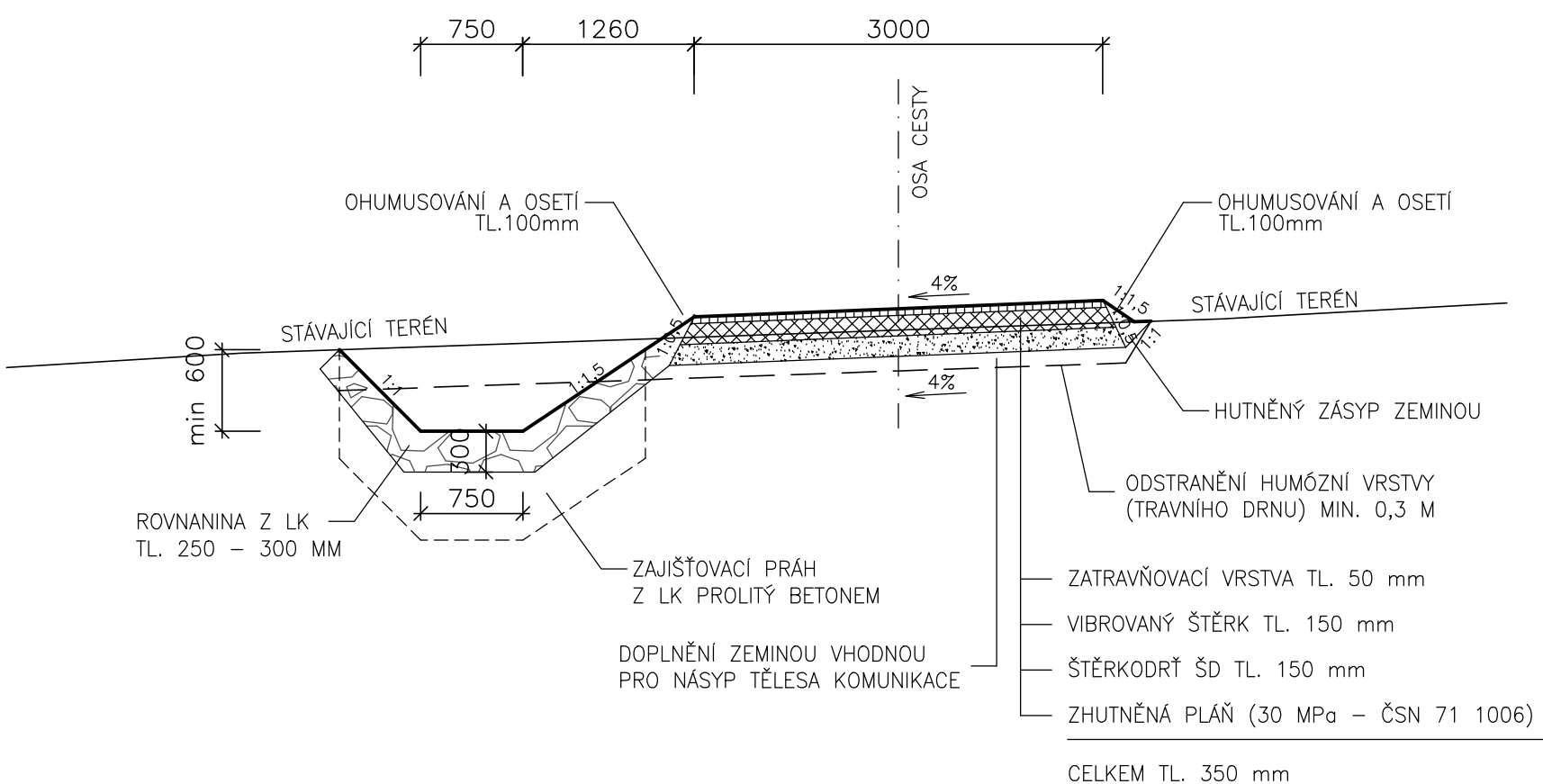
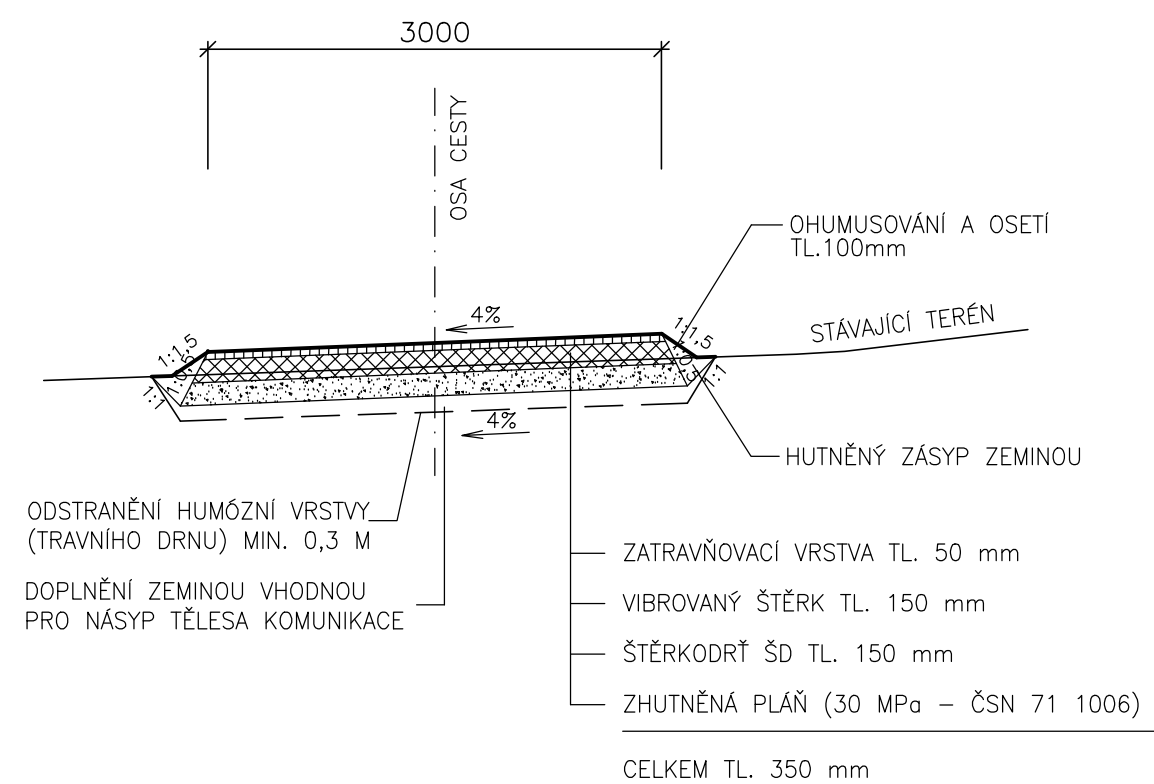


VZOROVÝ PŘÍČNÝ ŘEZ POLNÍ CESTY C23 A PŘÍKOPU ZP1 M 1:50

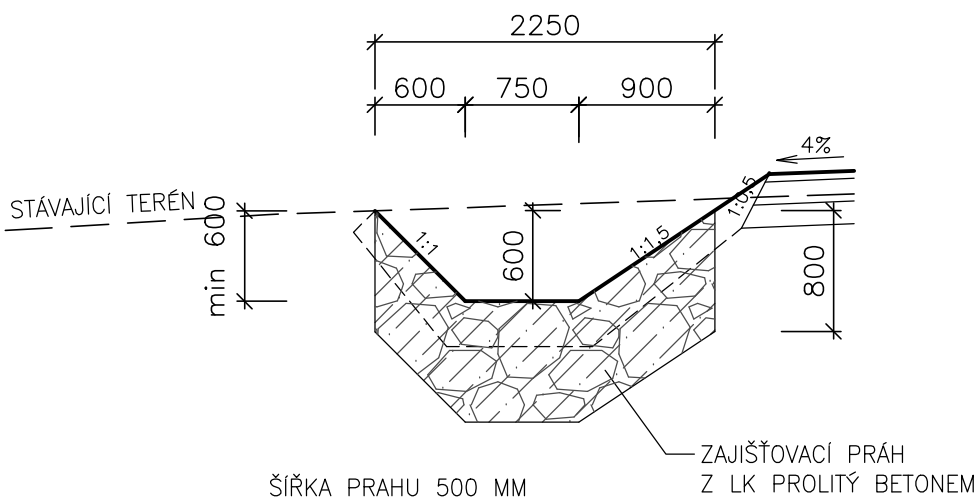
KM 0,000 – 0,080

KM 0,080 – 0,268



DETAIL PRAHU

KM



VYPRACOVAL		ZODP. PROJEKTANT		VED. PROJEKTANT		 vodohospodářský atelier s.r.o., Růženeč 54, 644 00 Brno	
Ing. Coufalová		Ing. Coufalová		Ing. Hráček			
KRAJ	JIHOMORAVSKÝ		K.Ú.	KOSTELEČ U KYJOVA		ARCH.ČÍSLO	16/22
INVESTOR		ČR–SPÚ, KPÚ PRO JIHOMORAVSKÝ KRAJ, P. HODONÍN				DATUM	11/2022
STAVBA AKCE		POLNÍ CESTY C11, ČÁST C23 SE ZP1, C36 A C37 V K.Ú KOSTELEČ U KYJOVA				STUPEŇ	DSP, DPS
						FORMÁT	2A4
OBJEKT		SO 102 POLNÍ CESTA C23 SE ZP1				MĚŘÍTKO	1:50
OBSAH						VZOROVÉ PŘÍČNÉ ŘEZY	
						D.2.3.	